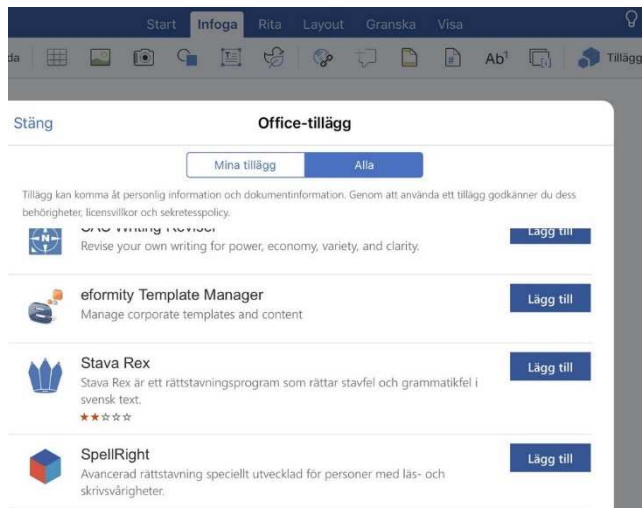


# StavaRex och SpellRight i Wordappen

## För att aktivera tilläggen StavaRex och SpellRight

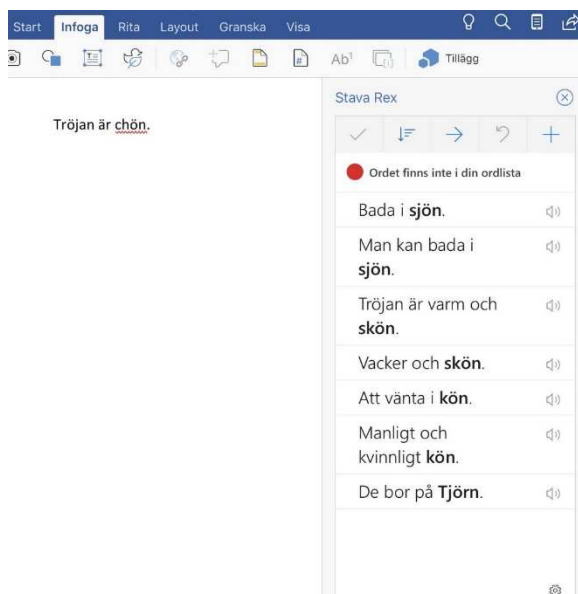
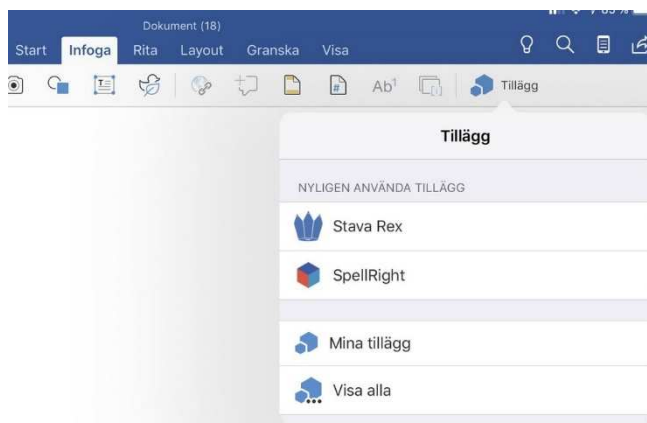
Öppna Wordappen – tryck på fliken Infoga – välj Tillägg – Visa alla



Långt ner i listan hittar du StavaRex och SpellRight – tryck på Lägg till

## Använda StavaRex eller Spell Right

För att använda tilläggen StavaRex eller SpellRight visar du dem i Word genom att trycka på fliken Infoga – välj Tillägg – välj vilket du vill använda.



I StavaRex och SpellRight kan du få förslag på ord insatta i en mening ifall det finns snarlika ord. I annat fall är det bara ordet.

Välj rätt ord genom att trycka på det ord du önskar eller boken om det endast finns ett ord föreslagit. Om du är osäker på ditt val har du möjlighet att lyssna på ordet genom att trycka på högtalaren.

Ifall pilen nedåt är upplyst kan man få fler förslag.

Pil åt höger startar rättning.

Plustecknet lägger till ditt skrivna ord i ordlistan vilket innebär att nästa gång reagerar inte programmet på det ordet.

Längst ner till höger finns Inställningar (kugghjulet)