


Distansmöte i Svarvaren

1.

NÄTKABELN

Som mötesvärd ansluter du till datorn med datakabeln. När du anslutit kabeln kan du se om kabeln är aktiv genom att kontakten i datorn blinkar.

Anslutning via WiFi (trådlöst) fungerar, men inte lika bra som med kabel. Nätverkshastigheten är 10 gånger snabbare med kabel än trådlöst.



DATANÄTKABEL I DATORN

2.

DISTANSMÖTET

Anslut till distansmötet på datorn.

3.

STORA SKÄRMEN

Använd fjärrkontrollen för att starta 75-tumsskärmen. Fjärrkontrollen är riktningsskänslig. Ha is i magen, det är en fördröjning på 1-2 sekunder från ETT knapptryck till skärmstart.

Trycker du två gånger blir det först on, och därefter off i samma moment.

4.

KAMERA, MIKROFON, HÖGTALARE

Kamera, mikrofon och högtalare är Logitech-enheten på bordet. Enheten ansluts med USB-kabel och ger ifrån sig ljud när ansluten aktiveras, ofta blinkar den blått dessutom. Du styr kameran från Logitech-enhetens fjärrkontroll.



USB

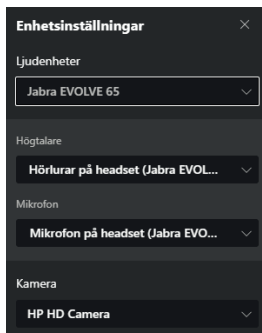
5.

CLICKSHARE

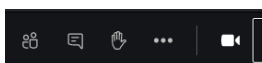
Anslut knappen (dongeln) som ansluter datorn till skärmen. Det är Clickshare som möjliggör att datorbilden visas på storbildsskärmen. Clickshare ansluts i ett USB-uttag.

Därmed använder du två USB-uttag. Många datorer har bara två USB-uttag. Det blir då svårt om du ombeds används USB-minne. ClickShare är smidigt eftersom det går att avaktivera skärmdubblingen tillfälligt om det är något som du inte vill visa för andra.

CLICKSHARE



Inställningar i Teams hittar du under de tre prickarna. Övan inställningen för Jabra headset.



INGET LJUD

Kontrollera att rätt högtalare är valda i applikationen för distansmötet. I Teams hittar du enhetsinställningar under de tre prickarna. Kolla även val av högtalare och volym i datorns volymkontroll, längst ner till höger på datorskärmen. Kolla slutligen volymen på Logitech-enhetens fjärrkontroll.

INGEN BILD

Stora skärmen visar ingen bild eller är svart. Är skärmen påslagen? On och off via skärmens fjärrkontroll. Rikta mot nedre högra hörnet. Lång fördröjning mellan tryck på fjärrkontroll och resultat på skärmen.

HDMI

HDMI-kabeln har sina fördelar om streamad film eller TV ska visas (eller ClickShare krånglar), har sina nackdelar om den ska användas till annat än filmvisning. En nackdel är att alla ser allt vad du gör på datorskärmen.



HDMI