



Drogenkät 2018

Kultur- och fritidskansliet

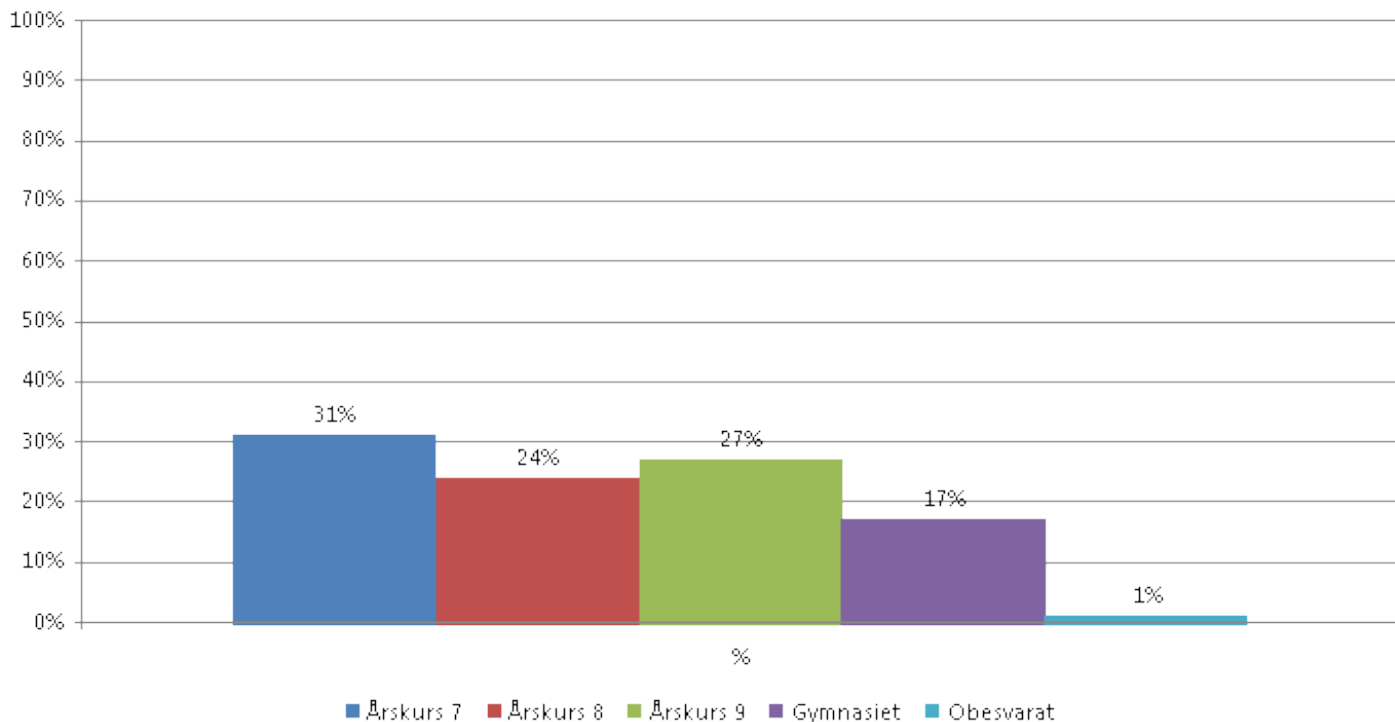
Slutrapport

Antal svar: 401



Den här undersökningen har totalt 401 respondenter och en svarsfrekvens på 0%.
Undersökningen utfördes från 2018-04-03 till 2018-04-30.
Den här rapporten visar resultaten för de 401 respondenter som uppfyller filtervillkoren i filter.
Rapporten skapades 14-05-2018 11:03:10.

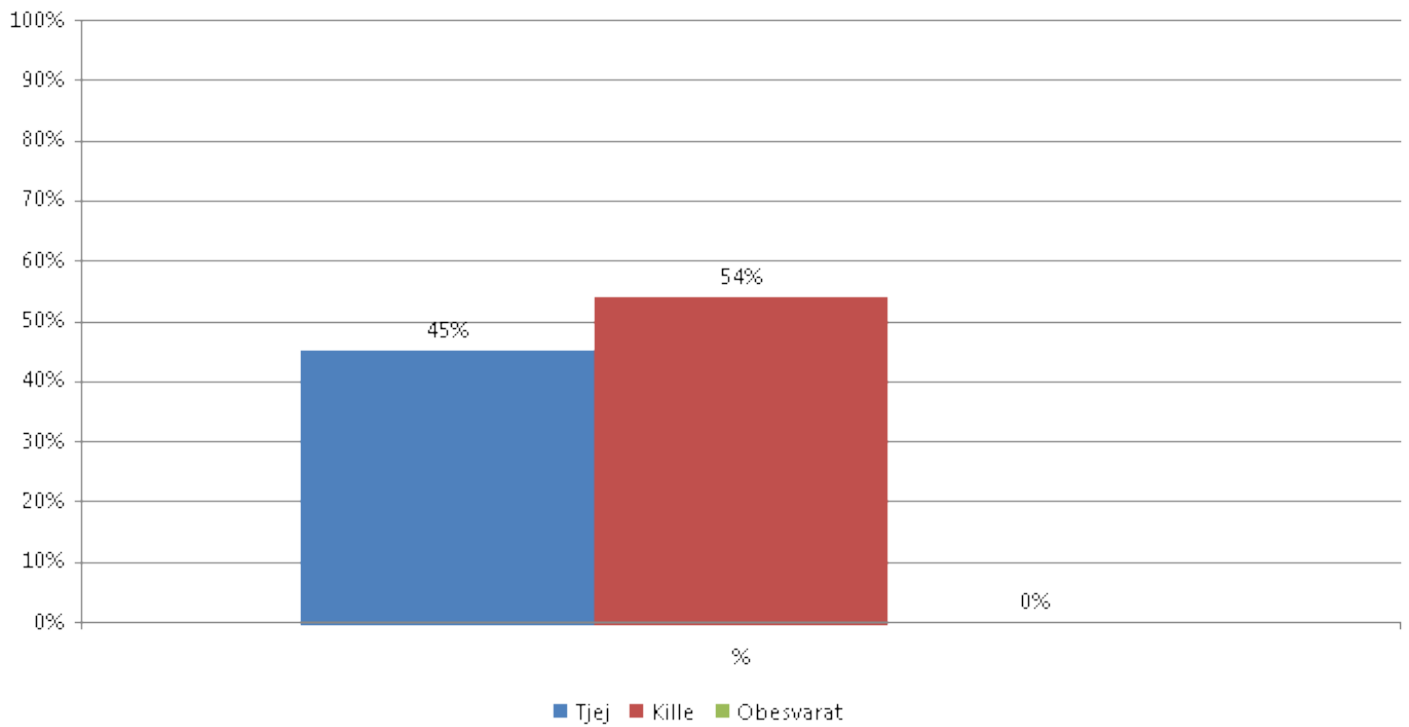
1 Vilken årskurs går du i?



1 Vilken årskurs går du i?

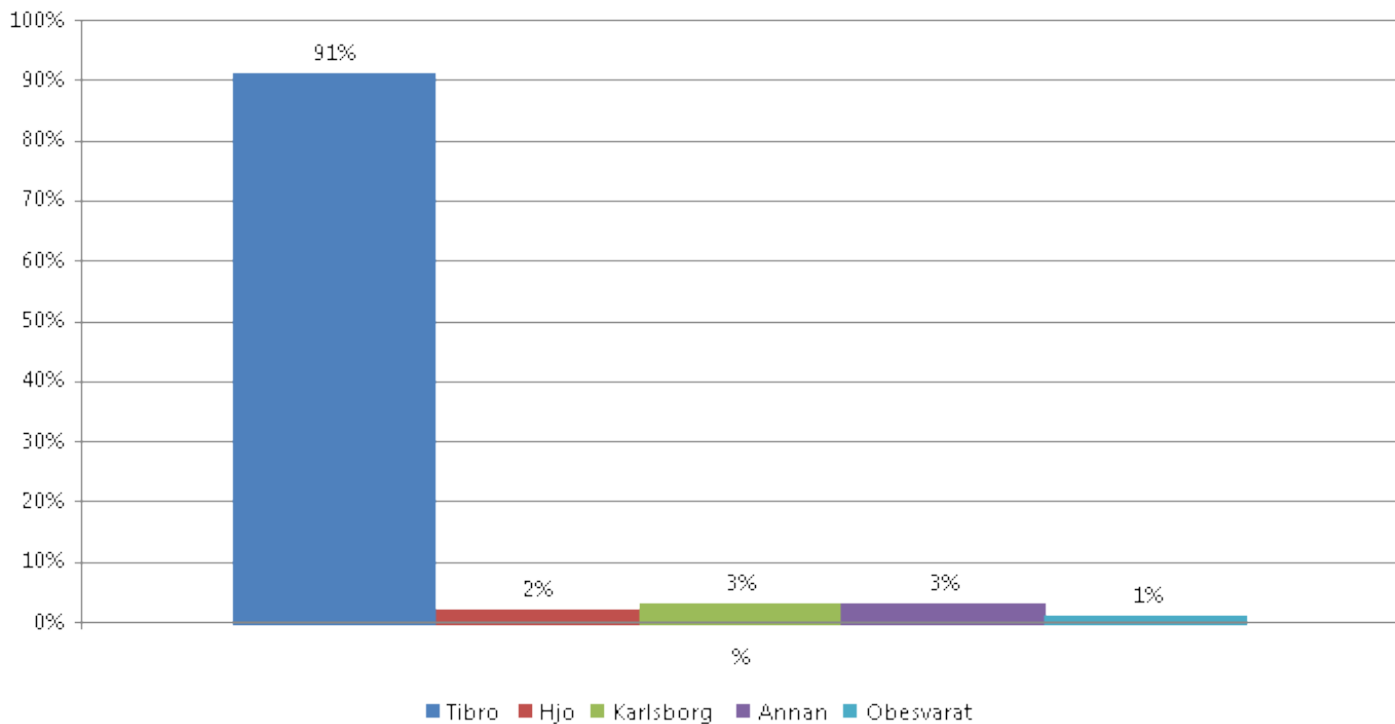
	%
Årskurs 7	31%
Årskurs 8	24%
Årskurs 9	27%
Gymnasiet	17%
Obesvarat	2%
Ack. svar	401

2 Kön



2 Kön	%
Tjej	45%
Kille	54%
Obesvarat	1%
Ack. svar	396

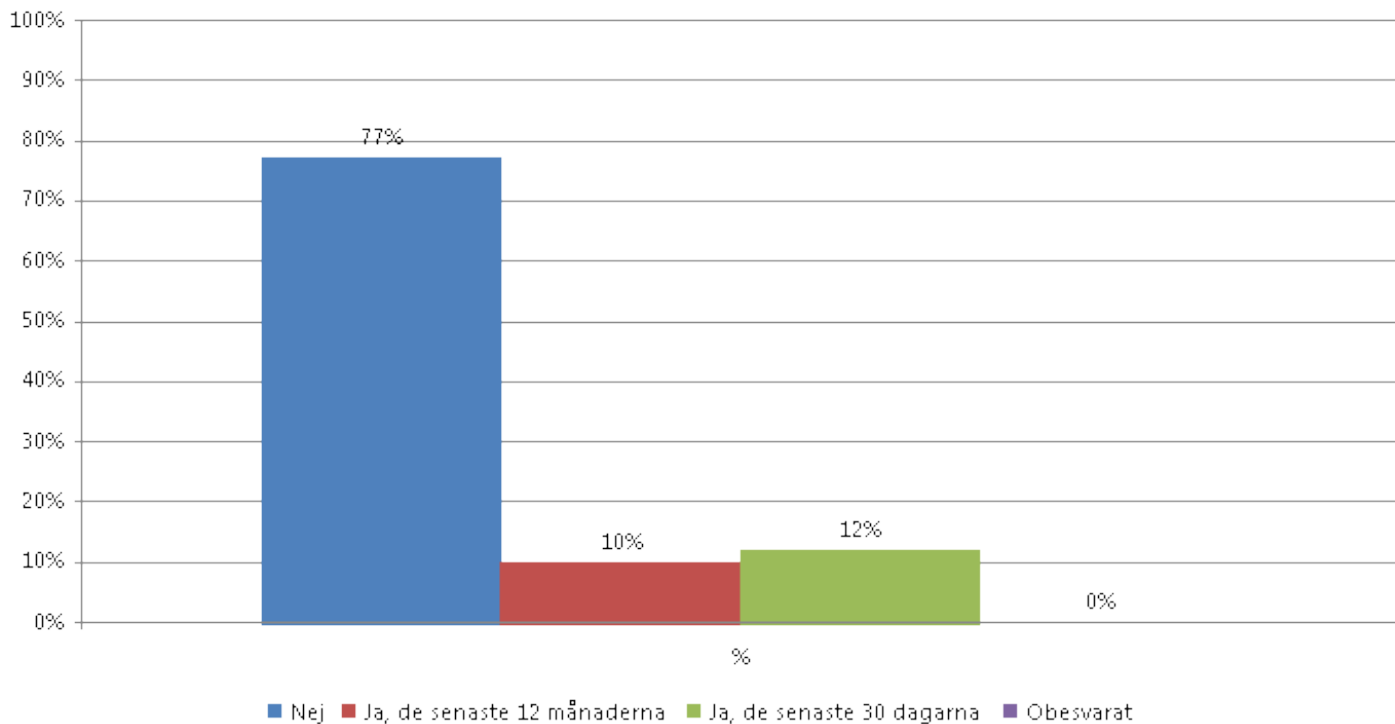
3 Vilken kommun bor du i?



3 Vilken kommun bor du i?

	%
Tibro	91%
Hjo	2%
Karlsborg	3%
Annan	3%
Obesvarat	1%
Ack. svar	396

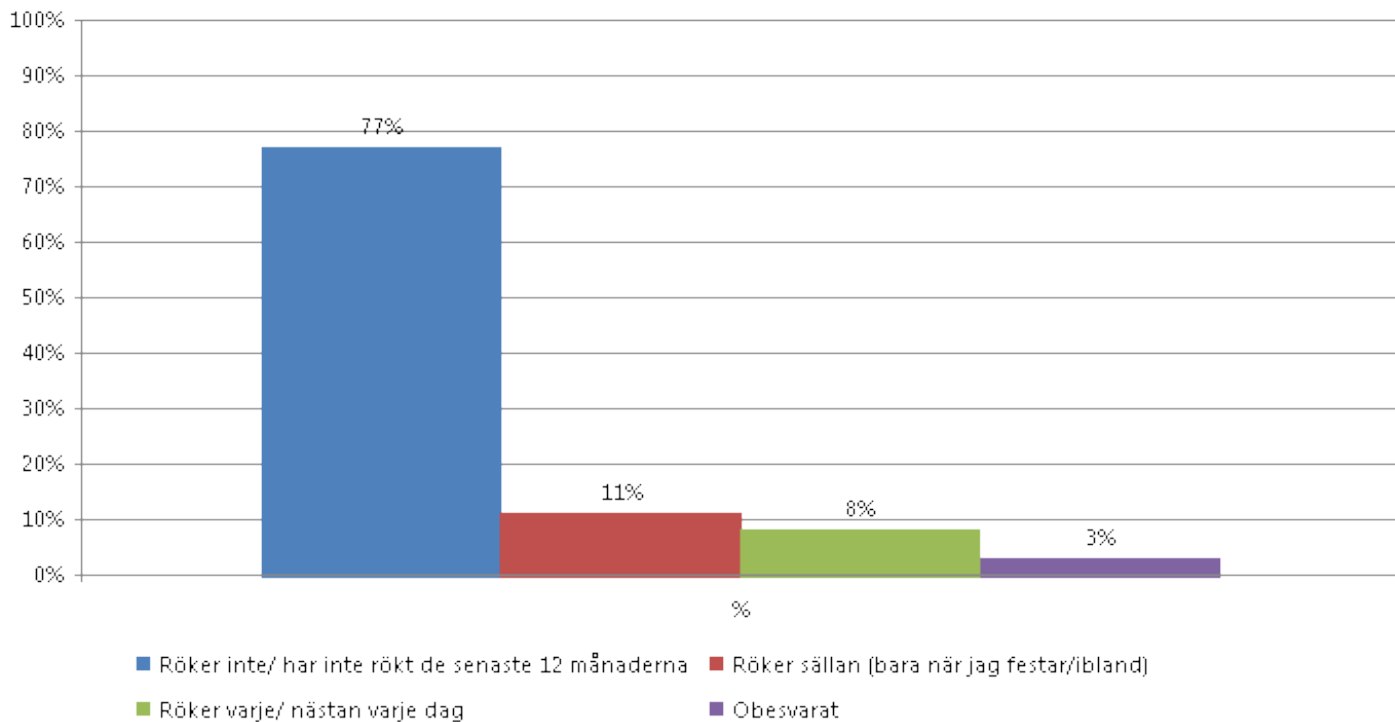
4 Har du rökt cigaretter någon gång?



4 Har du rökt cigaretter någon gång?

	%
Nej	77%
Ja, de senaste 12 månaderna	10%
Ja, de senaste 30 dagarna	12%
Obesvarat	1%
Ack. svar	395

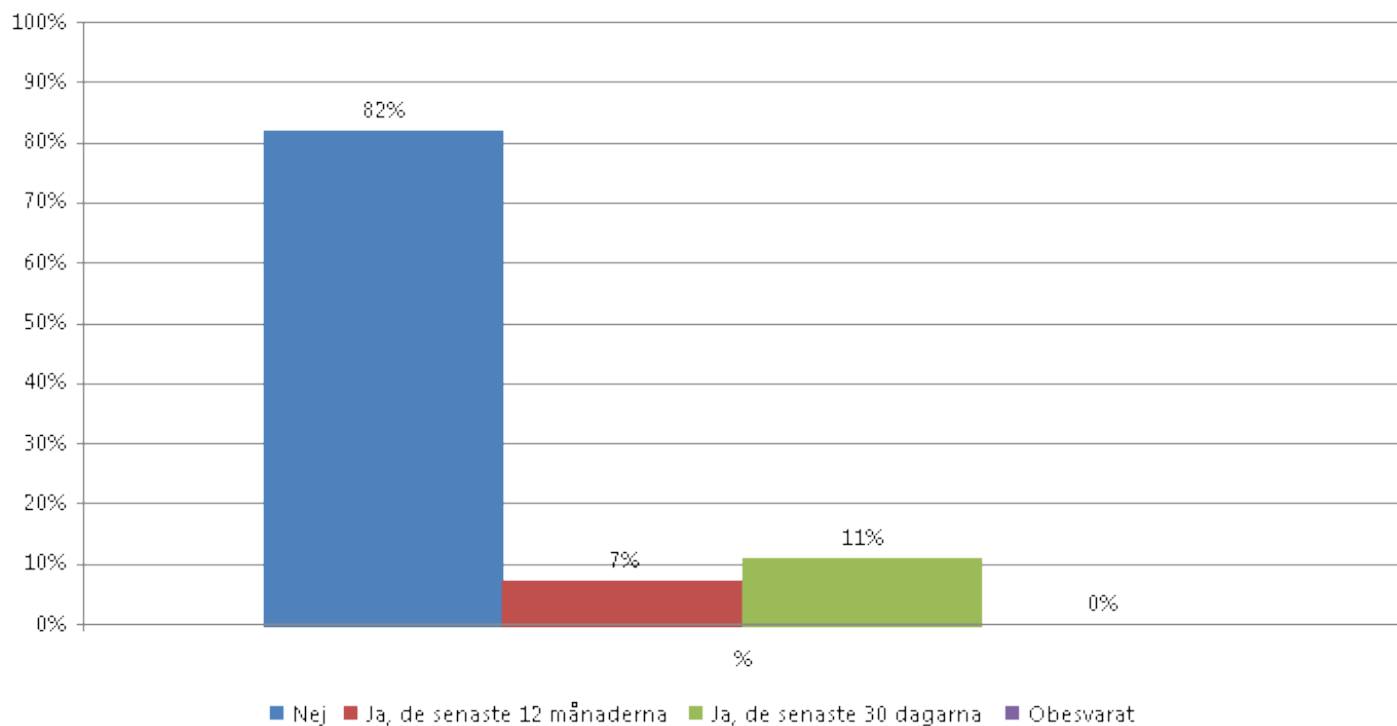
5 Röker du fortfarande?



5 Röker du fortfarande?

	%
Röker inte/ har inte rökt de senaste 12 månaderna	77%
Röker sällan (bara när jag festar/ibland)	11%
Röker varje/ nästan varje dag	8%
Obesvarat	4%
Ack. svar	395

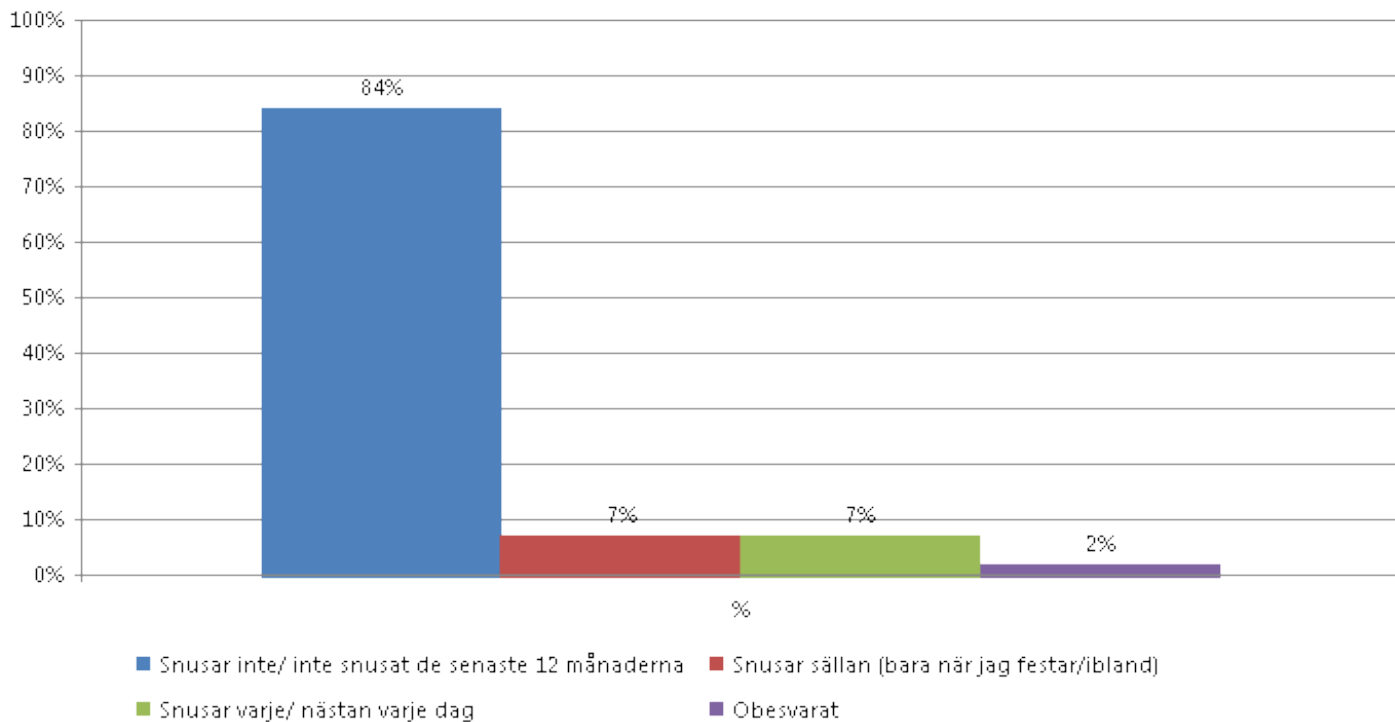
6 Har du snusat någon gång?



6 Har du snusat någon gång?

	%
Nej	82%
Ja, de senaste 12 månaderna	7%
Ja, de senaste 30 dagarna	11%
Obesvarat	1%
Ack. svar	393

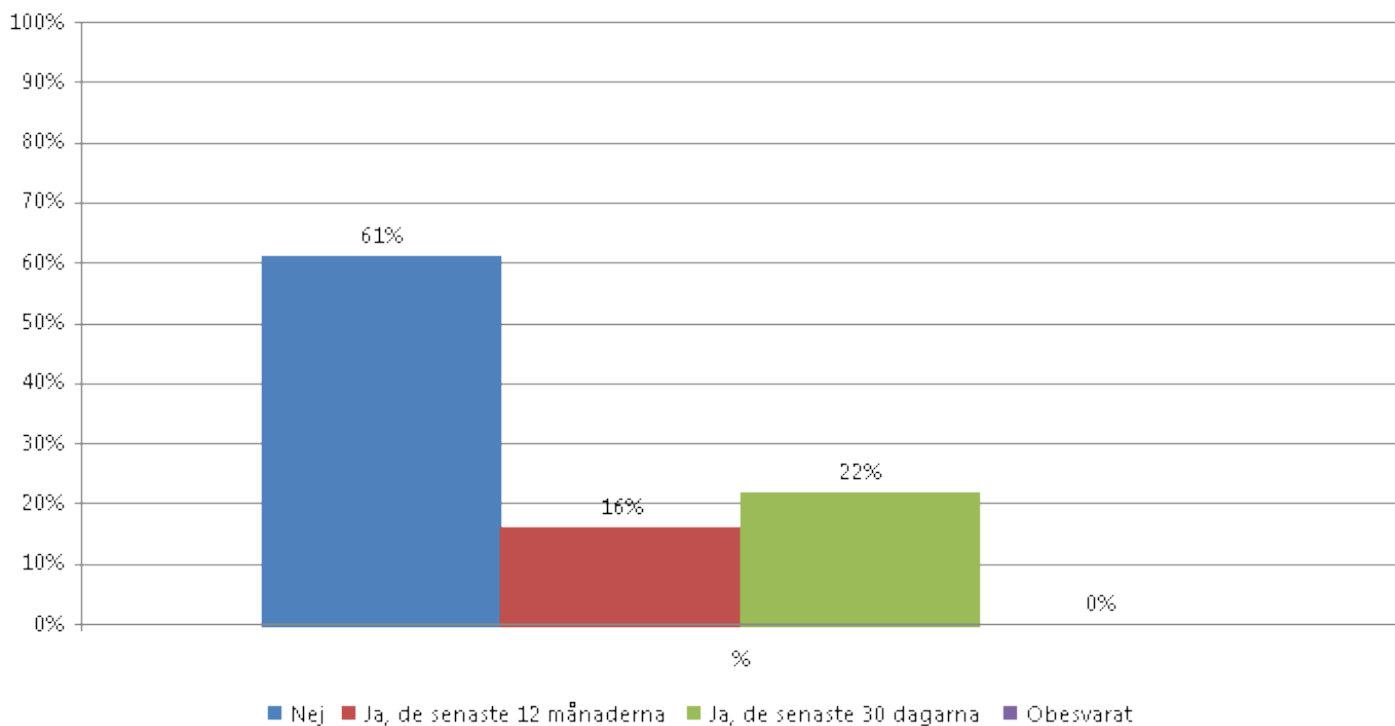
7 Snusar du fortfarande?



7 Snusar du fortfarande?

	%
Snusar inte/ inte snusat de senaste 12 månaderna	84%
Snusar sällan (bara när jag festar/ibland)	7%
Snusar varje/ nästan varje dag	7%
Obesvarat	3%
Ack. svar	391

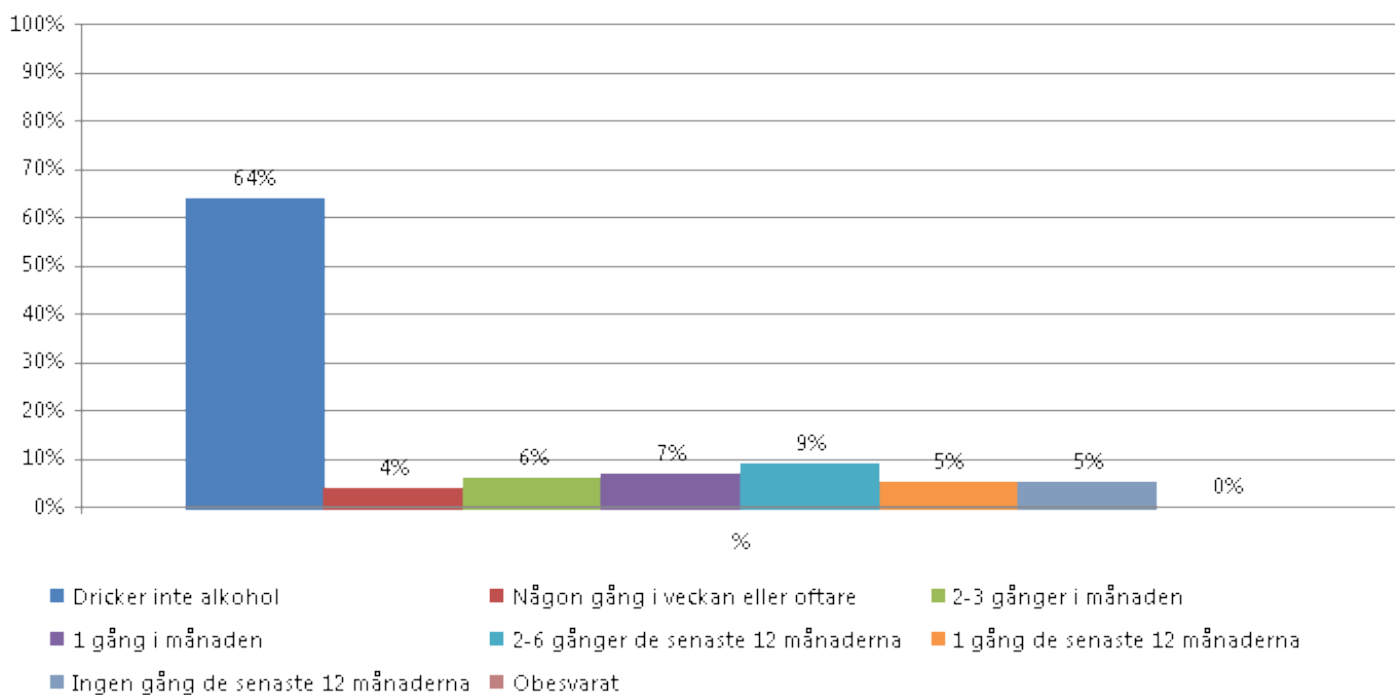
8 Har du druckit alkohol någon gång?



8 Har du druckit alkohol någon gång?

	%
Nej	61%
Ja, de senaste 12 månaderna	16%
Ja, de senaste 30 dagarna	22%
Obesvarat	1%
Ack. svar	391

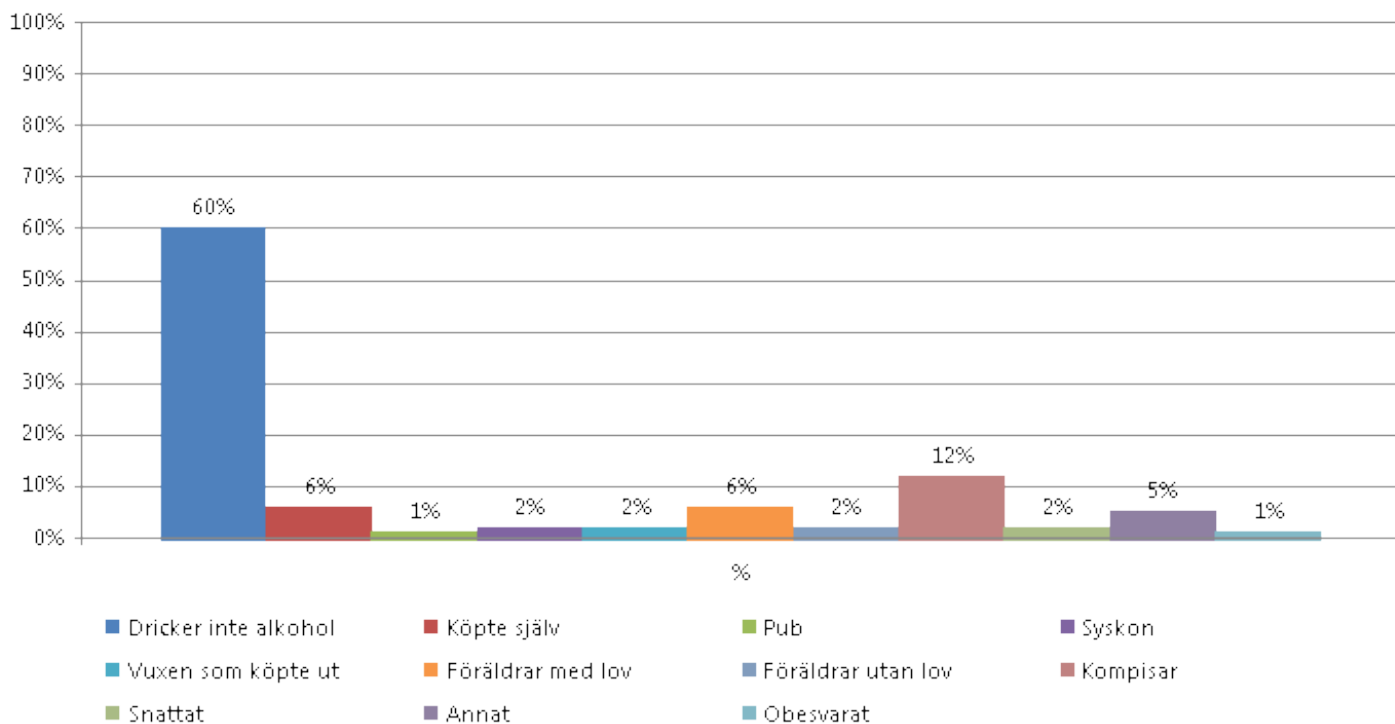
9 Hur ofta har du druckit alkohol motsvarande minst 4 stora burkar starköl/starkcider eller 25 centiliter sprit eller en hel flaska vin eller 6 folköl de senaste 6 månaderna?



9 Hur ofta har du druckit alkohol motsvarande minst 4 stora burkar starköl/starkcider eller 25 centiliter sprit eller en hel flaska vin eller 6 folköl de senaste 6 månaderna?

	%
Dricker inte alkohol	64%
Någon gång i veckan eller oftare	4%
2-3 gånger i månaden	6%
1 gång i månaden	7%
2-6 gånger de senaste 12 månaderna	9%
1 gång de senaste 12 månaderna	5%
Ingen gång de senaste 12 månaderna	5%
Obesvarat	1%
Ack. svar	390

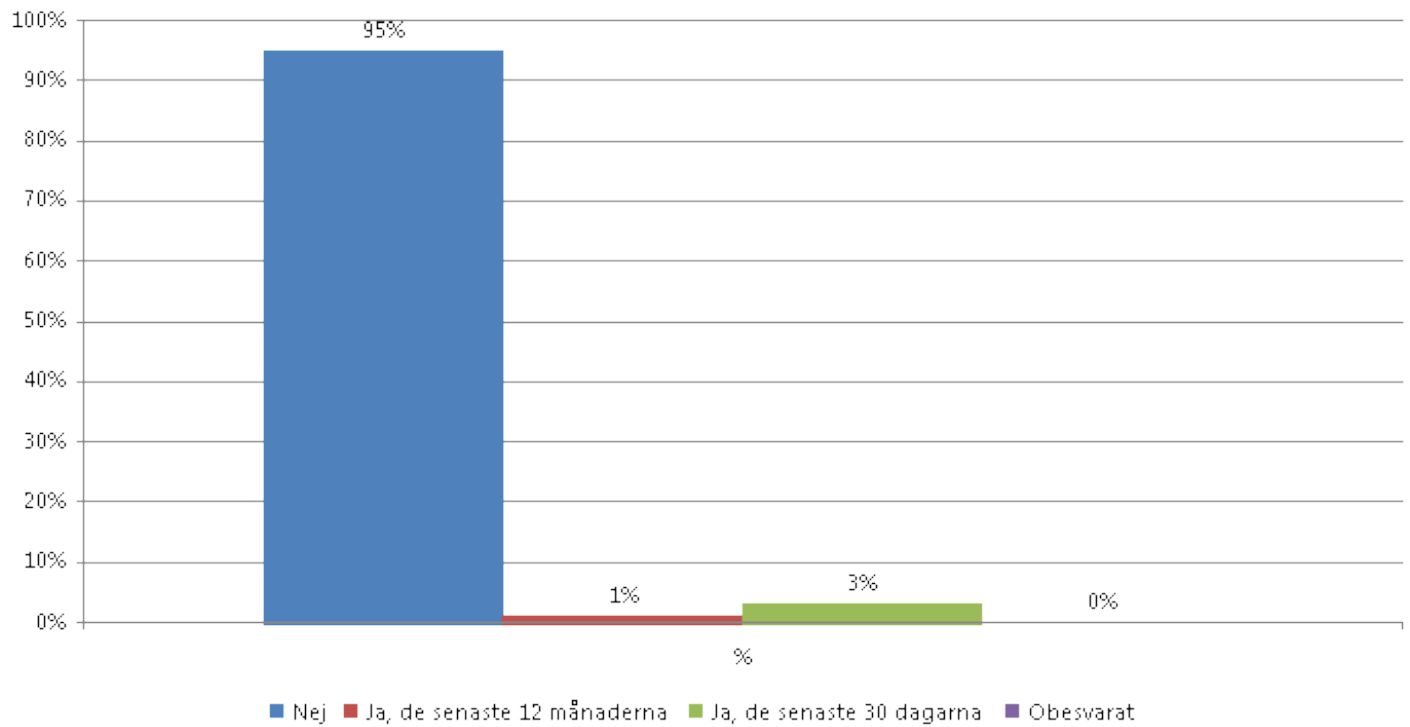
10 Senaste gången du drack någon alkoholhaltig dryck, hur fick du då tag på den?



10 Senaste gången du drack någon alkoholhaltig dryck, hur fick du då tag på den?

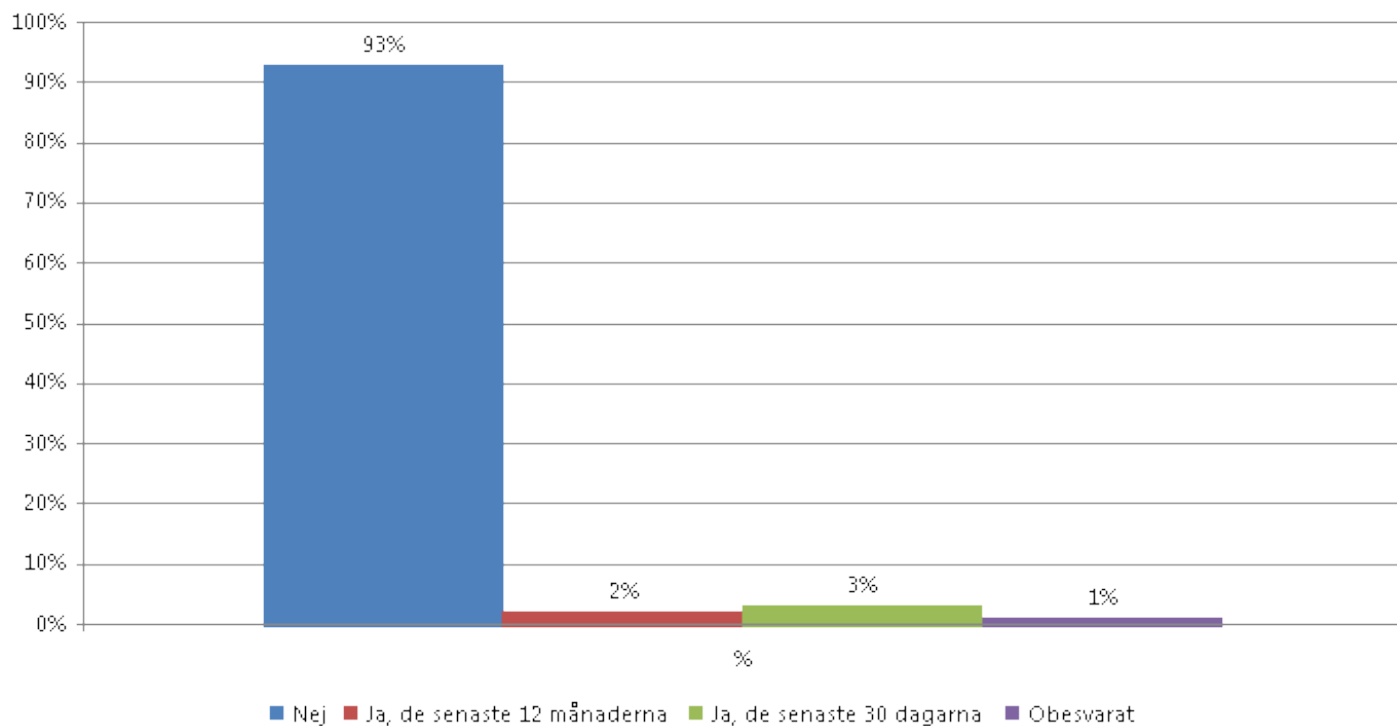
	%
Dricker inte alkohol	60%
Köpte själv	6%
Pub	1%
Syskon	2%
Vuxen som köpte ut	2%
Föräldrar med lov	6%
Föräldrar utan lov	2%
Kompisar	12%
Snattat	2%
Annat	5%
Obesvarat	2%
Ack. svar	390

11 Har du sniffat/boffat någon gång?

**11 Har du sniffat/boffat någon gång?**

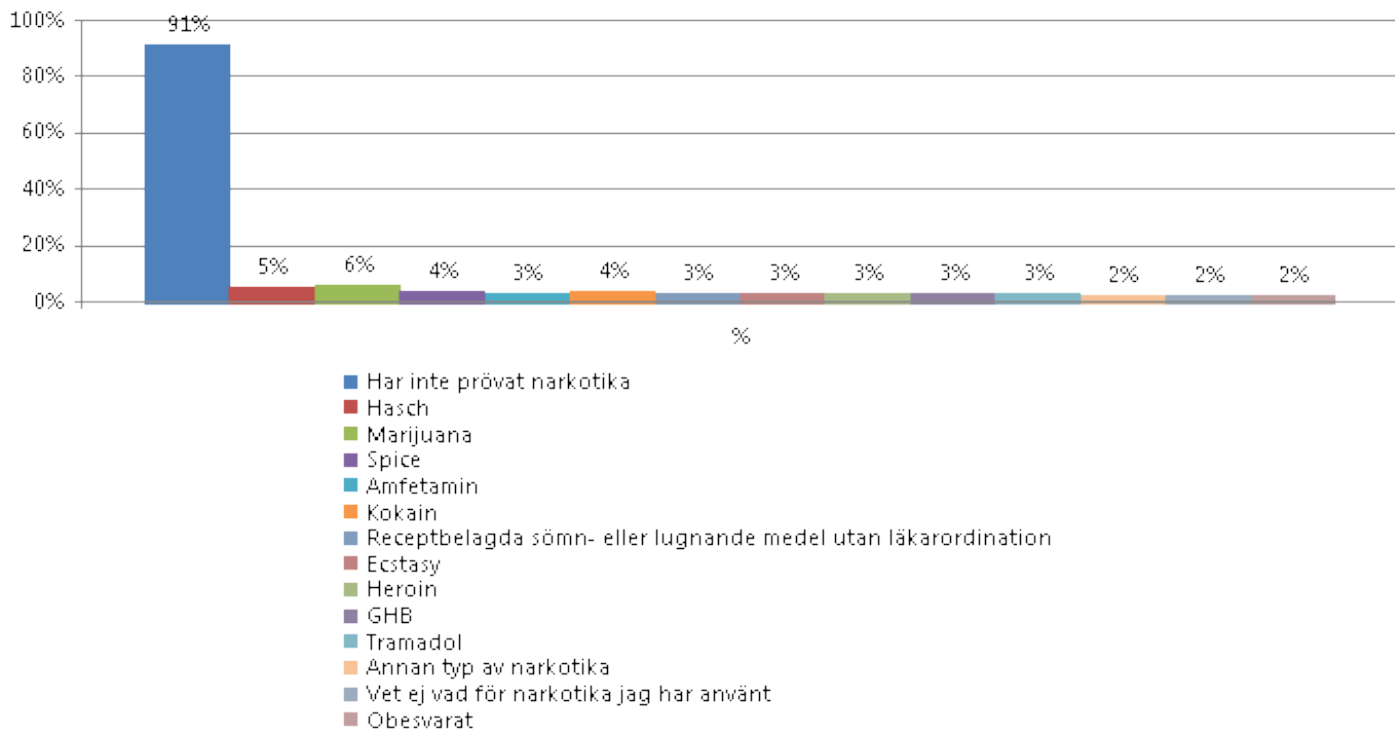
	%
Nej	95%
Ja, de senaste 12 månaderna	1%
Ja, de senaste 30 dagarna	3%
Obesvarat	1%
Ack. svar	390

12 Har du använt narkotika någon gång?

**12 Har du använt narkotika någon gång?**

	%
Nej	93%
Ja, de senaste 12 månaderna	2%
Ja, de senaste 30 dagarna	3%
Obesvarat	2%
Ack. svar	390

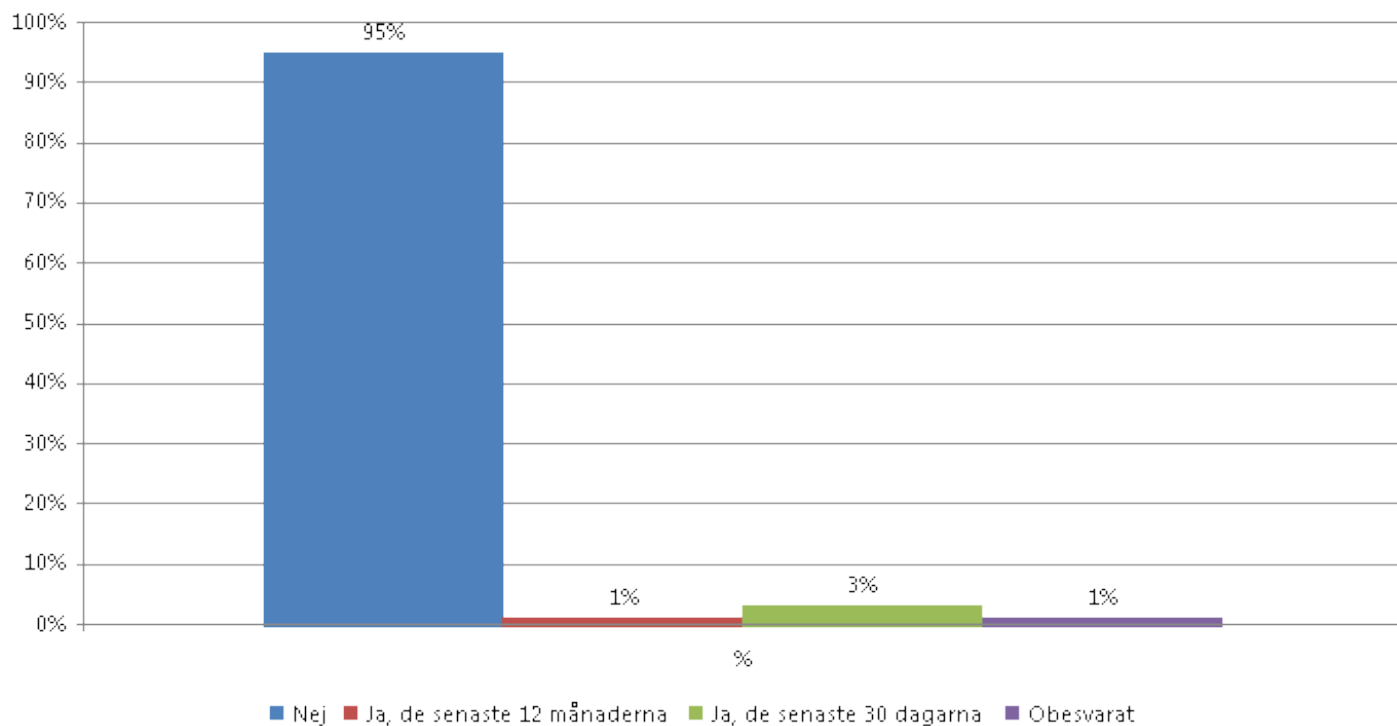
13 Vilken/vilka av följande sorters narkotika har du prövat? Fler svarsalternativ är möjliga



13 Vilken/vilka av följande sorters narkotika har du prövat? Fler svarsalternativ är möjliga

	%
Har inte prövat narkotika	91%
Hasch	5%
Marijuana	6%
Spice	4%
Amfetamin	3%
Kokain	4%
Receptbelagda sömn- eller lugnande medel utan läkarordination	3%
Ecstasy	3%
Heroin	3%
GHB	3%
Tramadol	3%
Annan typ av narkotika	2%
Vet ej vad för narkotika jag har använt	2%
Obesvarat	2%
Ack. svar	387

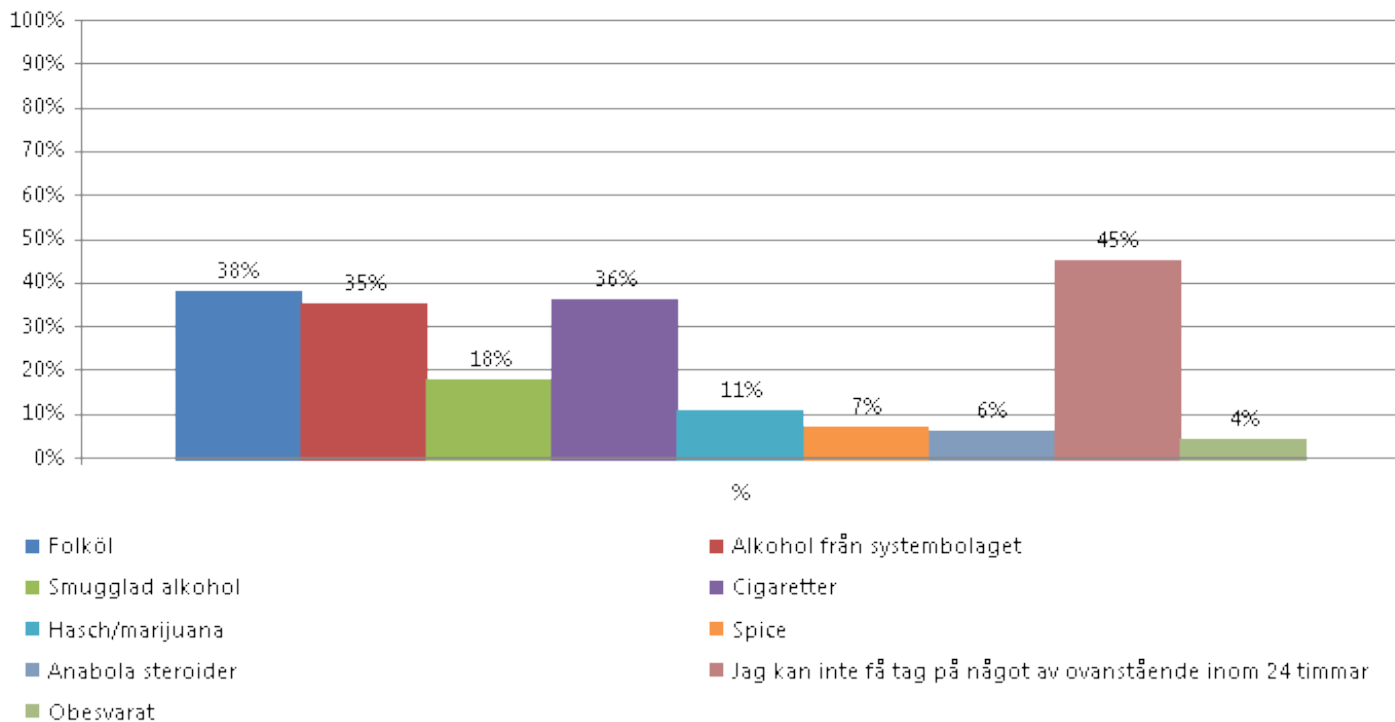
14 Har du använt nättdroger någon gång (även ej narkotikaklassade preparat)?



14 Har du använt nättdroger någon gång (även ej narkotikaklassade preparat)?

	%
Nej	95%
Ja, de senaste 12 månaderna	1%
Ja, de senaste 30 dagarna	3%
Obesvarat	1%
Ack. svar	386

15 Vad av följande kan du få tag på inom 24 timmar (från och med nu)? Flera svarsalternativ är möjliga



15 Vad av följande kan du få tag på inom 24 timmar (från och med nu)? Flera svarsalternativ är möjliga

	%
Folköl	38%
Alkohol från systembolaget	35%
Smugglad alkohol	18%
Cigaretter	36%
Hasch/marijuana	11%
Spice	7%
Anabola steroider	6%
Jag kan inte få tag på något av ovanstående inom 24 timmar	45%
Obesvarat	5%
Ack. svar	384

83 % av svaren kommer från elever i 7:an, 8:an och 9:an på Nyboskolan. Då antalet elever på Fågelviksgymnasiet är lågt är denna grupp elever inte längre uppdelade i årskurser utan enbart under rubriken Gymnasiet.

8 % av eleverna betraktar sig själva som vanerökare då de röker dagligen eller nästan dagligen. Det blir en grupp på 31 elever. Viktigt att ha i åtanke att gymnasiets elever nästan uteslutande är över 18 år.

Utförd av: Marcus Blåder (mabl0202)
Organisationsnamn: Kultur- och fritidskansliet
Utförandedatum: 14-05-2018 11:03:10
Antal svar: 401
Antal inbjudna respondenter (via e-post): 0
Procentandel svar: 0%