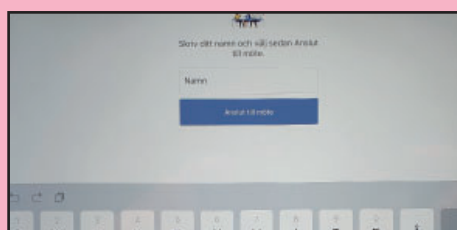
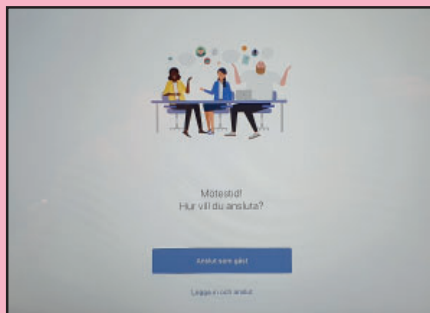
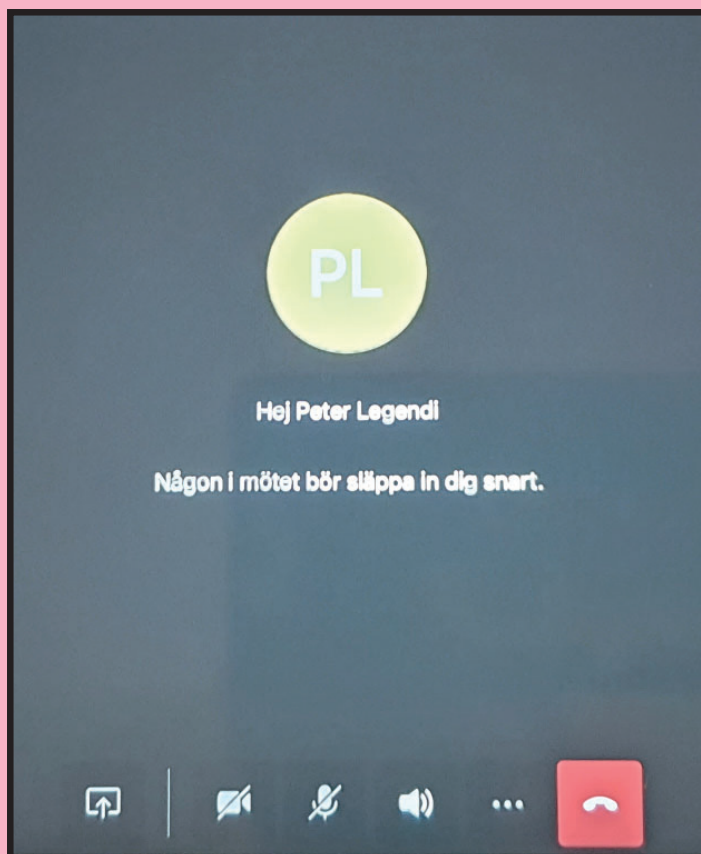


På AppStore söker du på Microsoft Teams.

Du ansluter som gäst.



Du ombeds skriva ditt namn, för- och efternamn.



När du möter denna bild är du i mötet. Det är mötesvärdens, som släpper in dig i mötet från lobbyn.

# Teams för politiker

VIDEOCHATT

2020-11-20

Microsoft Teams är kommunens system för videokonferens (videochatt). Du ansluter till ett möte genom att klicka på möteslänken och ansluter dig som gäst.

Testa gärna innan skarpt läge. Mötet är öppet för anslutning i samma ögonblick som du får mötesinbjudan.

**När du fått och accepterat mötesinbjudan via e-post hittar du mötet med Teams-länken i kalendern.**

**Du kan prova flera dagar i förväg att ansluta.**

Ofta är egna bredbandsanslutningen i hemmet snabbare och mer stabil än det mobila bredbandet i iPad'en.

## Testa egen WiFi

Har du en Internetanslutning hemma är rekommendationen att du testat den förbindelsen genom att avaktivera mobilanslutningen i iPad'en.

Det gör du genom Inställningar,

Mobildata, avaktivera. Anslut därefter till trådlöst nät (WiFi).

Är mötet långt, anslut med fördel din iPad till ett vägguttag.

## Mötesinbjudan

Du börjar med att acceptera mötesinbjudan. När du får bokningen, välj acceptera eftersom det informerar mötesinbjudaren att du är beredd.

Anslut i god tid till mötet. Som politiker ansluter du via Teams-appen, som laddas ner från AppStore. Du ansluter som gäst och hamnar i en lobby. Mötesvärdens släpper in dig till mötet.

Fördelen med iPad är att det sällan är problem med kamera och mikrofon. Första gången du använder Teams får du frågan om du vill aktivera kamera och mikrofon och det vill du!

## Stäng mikrofonen

När du inte talar, klicka på mikrofon-symbolen för att avaktivera mikrofonen. När du vill tala, aktivera mikrofonen igen.

Mötesvärdens kan stänga alla mikrofoner, men det är bara du som kan aktivera den.

## Mötesledaren bestämmer

Mötesledaren bestämmer över mötet och ger instruktioner om hur och när du får ordet.

I en del möten begär du ordet genom att klicka på handen. När du fått ordet tar du ner handen. I andra möten begärs ordet i chatten.

Som regel måste du synas i bild och höras i samband med beslutet.

## Support

Om tekniken strular för dig är nämndsekreteraren din support.

Den bästa supporten är att själv testa i förväg. Fungerar tekniken dagen innan är sannolikheten stor att den fungerar även vid mötet!

# TIBROLI